

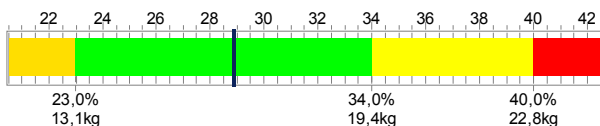
Erna Beispiel
(Žena 46 Let)

Aktuální účet

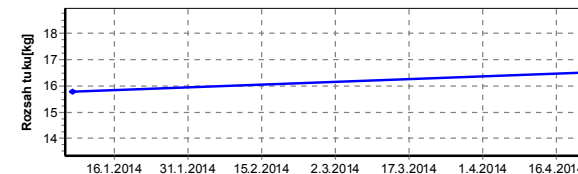
Progress Analysis from 1.1.2000 to 1.1.2015

Datum: 22.4.2014
Tělesný tuk: 28,9 %
=16,5 kg

Analýza tělesného tuku [%]



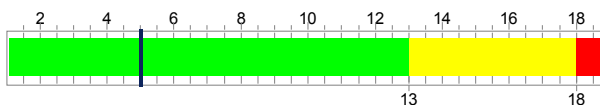
Datum 7.1.2014
22.4.2014
Hodnoty 15,8 kg
16,5 kg



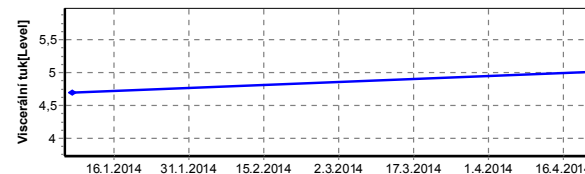
Změna:
0,7 kg

Viscerální tuk: 5 Level

Viscerální tuk - analýza [Level]



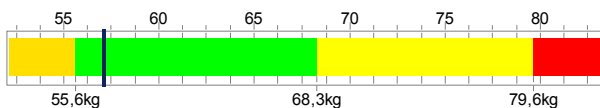
Datum 7.1.2014
22.4.2014
Hodnoty 5 Level
5 Level



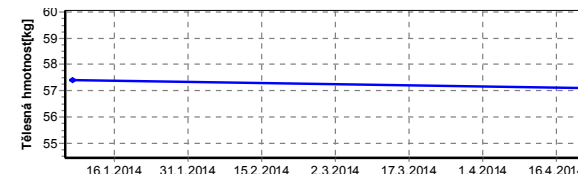
Změna:
0 Level

Hmotnost: 57,1 kg

Hodnocení hmotnosti [kg]



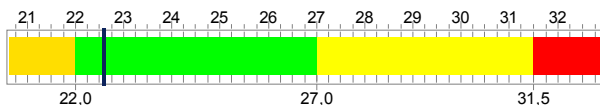
Datum 7.1.2014
22.4.2014
Hodnoty 57,4 kg
57,1 kg



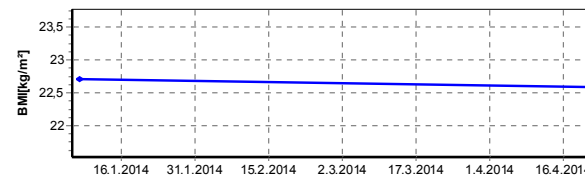
Změna:
-0,3 kg

Výška: 159 cm
BMI: 22,6 kg/m²

Analýza BMI [kg/m²]



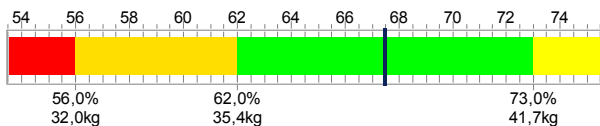
Datum 7.1.2014
22.4.2014
Hodnoty 22,7 kg/m²
22,6 kg/m²



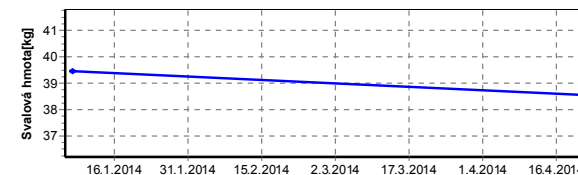
Změna:
-0,1 kg/m²

Netučná hmota: 40,6 kg
Svalová hmota: 67,5 %
=38,5 kg
Hmotnost kostí: 2,1 kg

Analýza svalové hmoty [%]



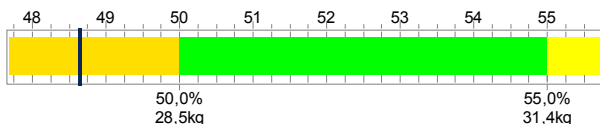
Datum 7.1.2014
22.4.2014
Hodnoty 39,5 kg
38,5 kg



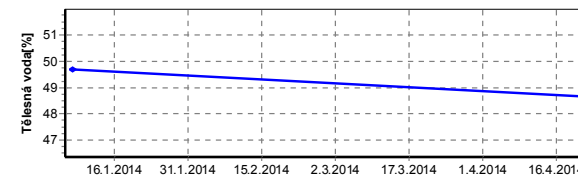
Změna:
-0,9 kg

Tělesná voda: 48,7 %
=27,8 kg

Tělesná voda analýzy [%]



Datum 7.1.2014
22.4.2014
Hodnoty 49,7 %
48,7 %



Změna:
-1,0 %

Legenda: ■ Pomalu ■ Snížený ■ Dobrý ■ Zvýšený ■ Vysoký



Zlepšení



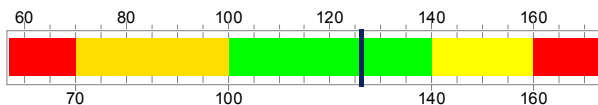
Nezměněný



Zhoršení

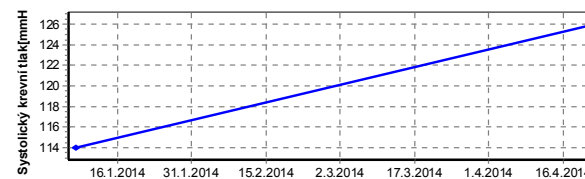
Systolický krevní tlak: 126 mmHg

Analýza krevního tlaku systolického [mmHg]



Datum
7.1.2014
22.4.2014

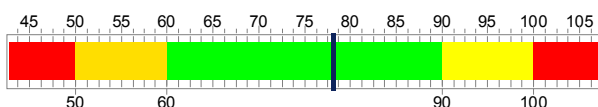
Hodnoty
114,0 mmHg
126,0 mmHg



Změna:
12,0 mmHg

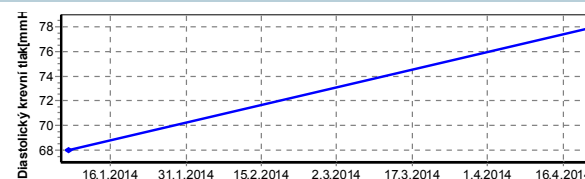
Diastolický krevní tlak: 78 mmHg

Analýza krevního tlaku diastolického [mmHg]



Datum
7.1.2014
22.4.2014

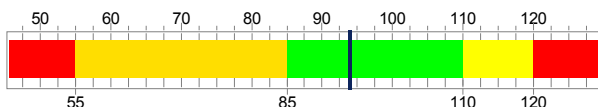
Hodnoty
68,0 mmHg
78,0 mmHg



Změna:
10,0 mmHg

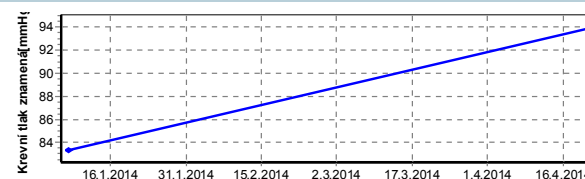
Krevní tlak znamená: 94 mmHg

Analýza krevního tlaku znamená [mmHg]



Datum
7.1.2014
22.4.2014

Hodnoty
83,3 mmHg
94,0 mmHg

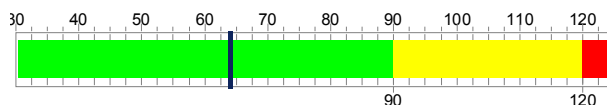


Změna:
10,7 mmHg

Puls:

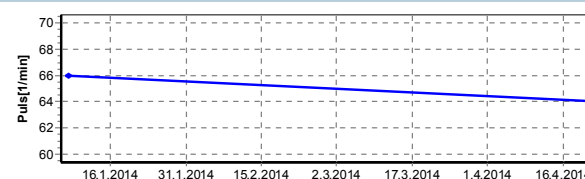
64 min⁻¹

Puls - analýza [1/min]



Datum
7.1.2014
22.4.2014

Hodnoty
66,0 1/min
64,0 1/min



Změna:
-2,0 1/min

Legenda: Pomalu Snížený Dobrý Zvýšený Vysoký



Zlepšení



Nezměněný



Zhoršení