

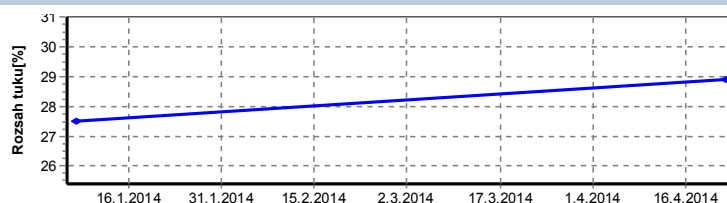
Sledování pokroku

Erna Beispiel
(žena 47 Let)

Období od 1.1.2000 do 1.1.2015

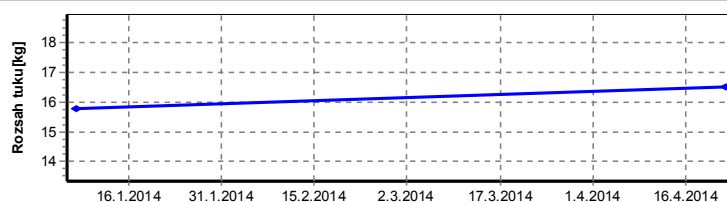
Pokrok hodnot

Datum **Rozsah tuku**
7.1.2014 27,5 %
22.4.2014 28,9 %



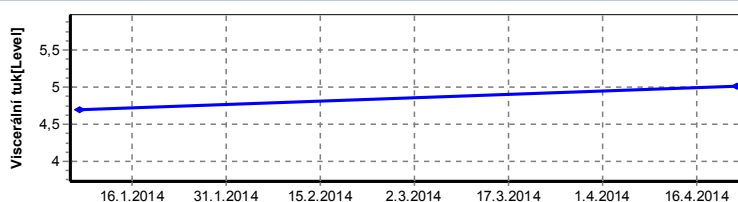
Změna:
1,4 %

Datum **Rozsah tuku**
7.1.2014 15,8 kg
22.4.2014 16,5 kg



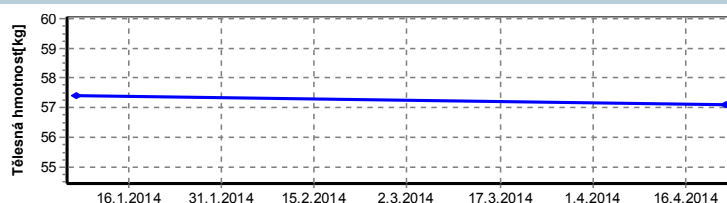
Změna:
0,7 kg

Datum **Viscerální tuk**
7.1.2014 5 Level
22.4.2014 5 Level



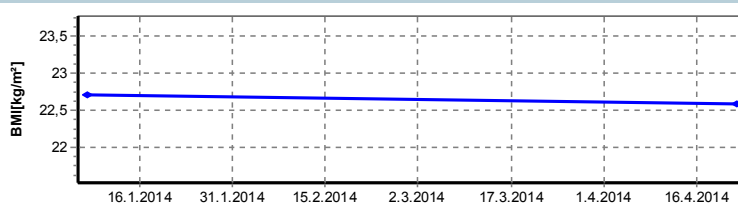
Změna:
0 Level

Datum **Tělesná hmotnost**
7.1.2014 57,4 kg
22.4.2014 57,1 kg



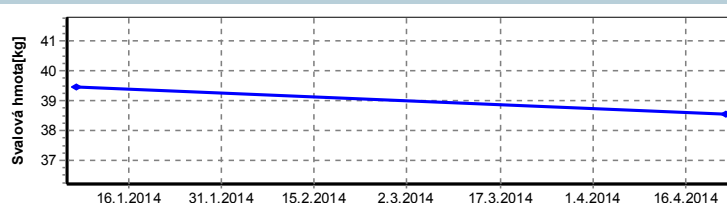
Změna:
-0,3 kg

Datum **BMI**
7.1.2014 22,7 kg/m²
22.4.2014 22,6 kg/m²



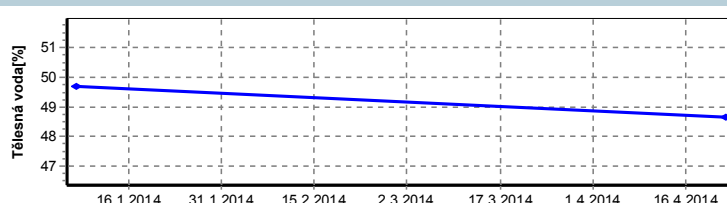
Změna:
-0,1 kg/m²

Datum **Svalová hmota**
7.1.2014 39,5 kg
22.4.2014 38,5 kg



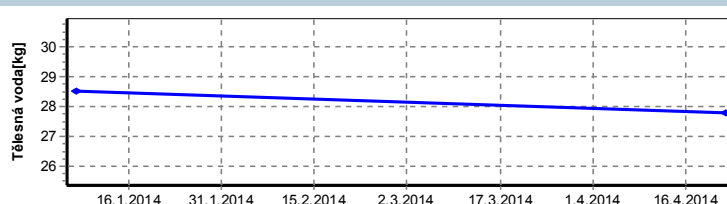
Změna:
-0,9 kg

Datum **Tělesná voda**
7.1.2014 49,7 %
22.4.2014 48,7 %



Změna:
-1,0 %

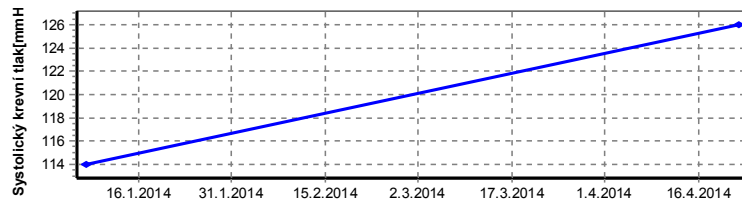
Datum **Tělesná voda**
7.1.2014 28,5 kg
22.4.2014 27,8 kg



Změna:
-0,7 kg

Datum Systolický krevní tlak

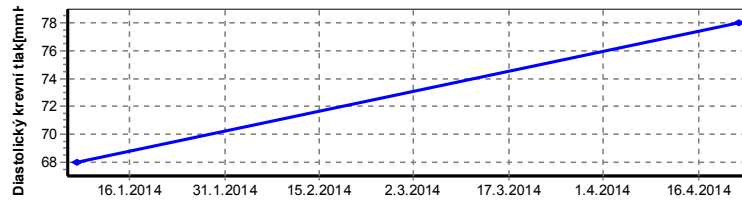
7.1.2014 114,0 mmHg
22.4.2014 126,0 mmHg



Změna:
12,0 mmHg

Datum Diastolický krevní tlak

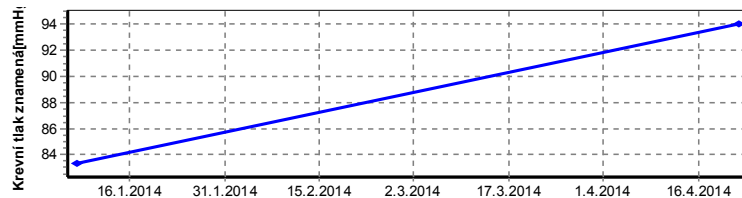
7.1.2014 68,0 mmHg
22.4.2014 78,0 mmHg



Změna:
10,0 mmHg

Datum Krevní tlak znamená

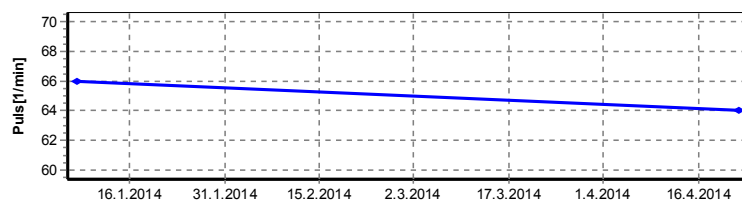
7.1.2014 83,3 mmHg
22.4.2014 94,0 mmHg



Změna:
10,7 mmHg

Datum Puls

7.1.2014 66,0 1/min
22.4.2014 64,0 1/min



Změna:
-2,0 1/min

Poznámka: sledování cílových hodnot neumožňuje obecně posoudit aktuální stav.